학사관리 | 대학원학사 | 행정관리 | ACE

알람관리 ② 1824프로젝트 ①

ACE > 1824프로젝트

- [D]학생커뮤니티_기초관리
  - [D]학생커뮤니티_분야/분류관리
  - [D]학생커뮤니티별_담당부서관리
  - [D]학생커뮤니티_일정관리
- 학생커뮤니티_신청/관리
  - ③ [D]학생커뮤니티_신청(학생)
  - [D]학생커뮤니티_검색
  - [D]학생커뮤니티_참여내역(학생)
  - [D]학생커뮤니티_승인(부서)
  - [D]학생커뮤니티_부서승인후관리
  - [D]학생커뮤니티_참여학생관리
  - [D]학생커뮤니티_멘토관리
- [D]학생커뮤니티_활동관리
  - [D]학생커뮤니티_주별활동일지(학
  - [D]학생커뮤니티_팀별결과승인
  - [D]학생커뮤니티_주별결과승인
  - [D]학생커뮤니티_최종보고서(학생
  - [D]학생커뮤니티_최종승인

[D]학생커뮤··· 탭모두닫기

ACE ▸ 1824프로젝트 ▸ 학생커뮤니티_신청/관리 ▸ **학생커뮤니티_신청(학생)**

⑦ 조회 | 신규 | 삭제 | 저장 | 엑셀 | 도움말 | 업무팁

학년도 2018 | 학기 2학기 | 분야 ④ - 전체 - | 분류 ⑤ - 전체 - | 학번(성명) ⑥

조회목록

순번	학년도	학기	분야	분류	커뮤니티번호	커뮤니티명	리더학번	리더성명	승인상태	주간계획서	참여자	멘토	신청서	주간계획서	참가자명부
1															

상세정보

* 학년도	2016	* 학기	1				
* 분야	-선택-	* 분류	-선택-				
* 리더학번		* 리더성명					
* 리더연락처		* 리더휴대폰		* 리더E-Mail		* 참여인원	
* 시작학년도	2018	* 시작학기	2학기	* 종료학년도	2018	* 종료학기	2학기
* 멘토직원번호		* 멘토성명					
* 커뮤니티목표				* 커뮤니티설명			
* 신청서 등록							다운로드
* 계획서 등록							다운로드
* 서약서 등록							다운로드

1 ~ 3 순서대로 클릭!
4 분야선택
5 분류선택
6 신청자 학번 입력후 돋보기 버튼 클릭!
7 신규 버튼 클릭!

완료 | 인터넷 | 보호 모드: 설정 | 100%

학사관리 | 대학원학사 | 행정관리 | ACE

알람관리 1824프로젝트

ACE > 1824프로젝트

- [D]학생커뮤니티_기초관리
  - [D]학생커뮤니티_분야/분류관리
  - [D]학생커뮤니티별_담당부서관리
  - [D]학생커뮤니티_일정관리
- 학생커뮤니티_신청/관리
  - **[D]학생커뮤니티_신청(학생)**
  - [D]학생커뮤니티_검색
  - [D]학생커뮤니티_참여내역(학생)
  - [D]학생커뮤니티_승인(부서)
  - [D]학생커뮤니티_부서승인후관리
  - [D]학생커뮤니티_참여학생관리
  - [D]학생커뮤니티_멘토관리
- [D]학생커뮤니티_활동관리
  - [D]학생커뮤니티_주별활동일지(ㅎ
  - [D]학생커뮤니티_팀별결과승인
  - [D]학생커뮤니티_주별결과승인
  - [D]학생커뮤니티_최종보고서(학생
  - [D]학생커뮤니티_최종승인

[D]학생커뮤··· 탭모두닫기

ACE ▸ 1824프로젝트 ▸ 학생커뮤니티_신청/관리 ▸ **학생커뮤니티_신청(학생)**

⑫ 조회 | 신규 | 삭제 | 저장 | 엑셀 | 도움말 | 업무팁

학년도 2018 | 학기 2학기 | 분야 - 전체 - | 분류 - 전체 - | 학번(성명) 2016****** 권**

조회목록

순번	학년도	리더학번	리더성명	승인상태	주간계획서	참여자	멘토	신청서	주간계획서	참가자명부
1					입력	입력	입력	출력	출력	출력

1~3 클릭하여 선택!
4~8 클릭하여 입력!
9~11 클릭하여 입력!
12 클릭하여 저장!

상세정보

❶ 신규로 선택

*학년도	2018	*학기	2	*신규/연속	신규		
*분야 ❷	-선택-	*분류 ❸	-선택-	커뮤니티번호		*커뮤니티명 ❹	
*리더학번	2016******	*리더성명	권**				
*리더연락 ❺		*리더휴대 ❻		*리더E-Mail ❼		*참여인원 ❽	
*시작학년도	2018	*시작학기	2학기	*종료학년도	2018	*종료학기	2학기
*멘토직원 ❾		*멘토성명					

*커뮤니티목표 ❿

*커뮤니티설명 ⓫

*신청서 등록 | 다운로드

*계획서 등록 | 다운로드

*서약서 등록 | 다운로드

완료 | 인터넷 | 보호 모드: 설정 | 100%

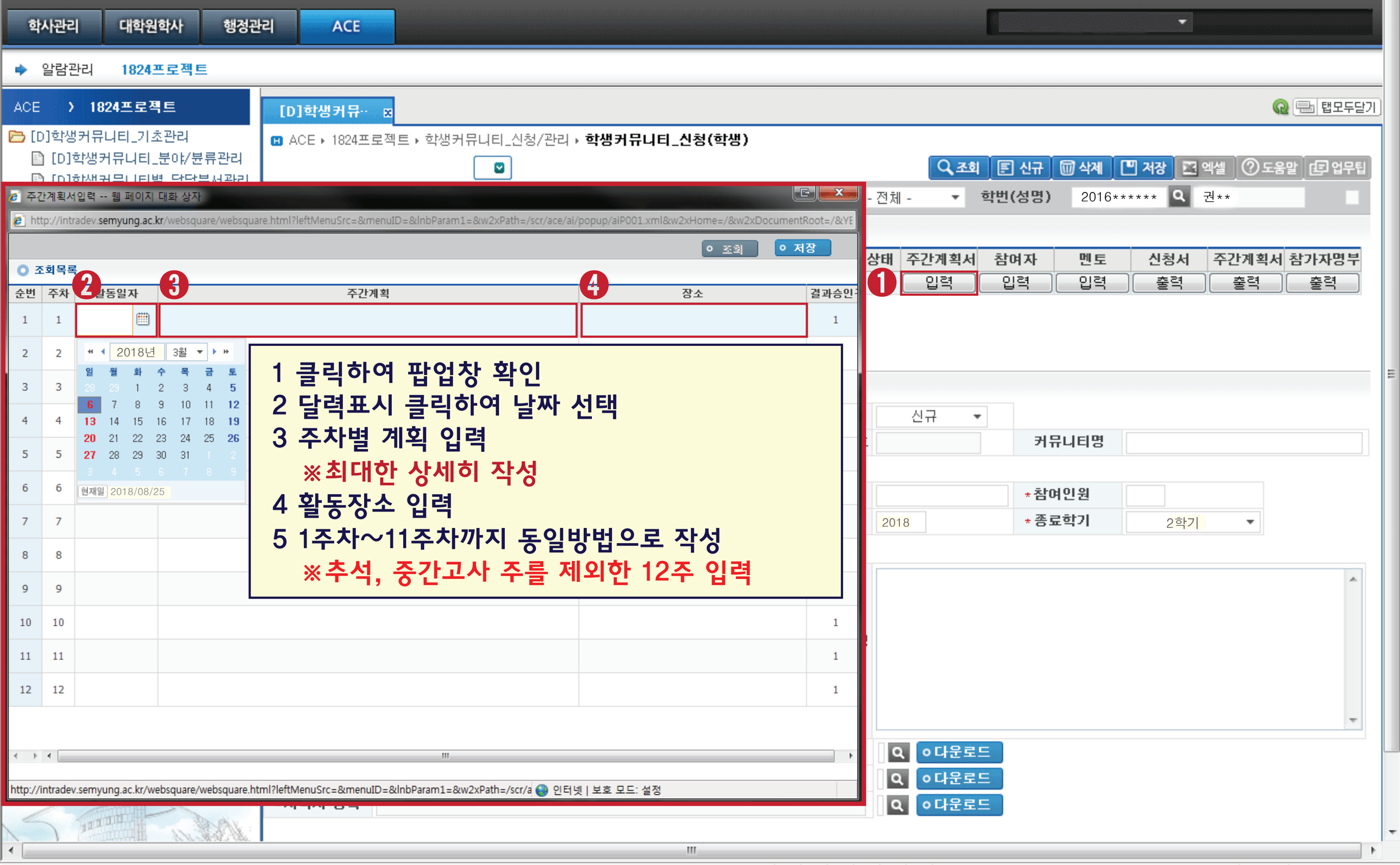
학사관리
대학원학사
행정관리
ACE
알람관리
1824프로젝트
ACE 〉 1824프로젝트
[D]학생커뮤니티_기초관리
[D]학생커뮤니티_분야/분류관리
[D]학생커뮤니티_담당부서관리
[D]학생커뮤··
탭모두닫기
ACE ▸ 1824프로젝트 ▸ 학생커뮤니티_신청/관리 ▸ 학생커뮤니티_신청(학생)
조회
신규
삭제
저장
엑셀
도움말
업무팁
주간계획서입력 -- 웹 페이지 대화 상자
http://intradev.semyung.ac.kr/websquare/websquare.html?leftMenuSrc=&menuID=&lnbParam1=&w2xPath=/scr/ace/ai/popup/aiP001.xml&w2xHome=/&w2xDocumentRoot=/&YE
조회
저장
조회목록
순번
주차
활동일자
주간계획
장소
결과승인
2018년
3월
현재일 2018/08/25
1 클릭하여 팝업창 확인
2 달력표시 클릭하여 날짜 선택
3 주차별 계획 입력
※최대한 상세히 작성
4 활동장소 입력
5 1주차~11주차까지 동일방법으로 작성
※추석, 중간고사 주를 제외한 12주 입력
http://intradev.semyung.ac.kr/websquare/websquare.html?leftMenuSrc=&menuID=&lnbParam1=&w2xPath=/scr/a
인터넷 | 보호 모드: 설정
- 전체 -
학번(성명)
2016******
권**
상태
주간계획서
참여자
멘토
신청서
주간계획서
참가자명부
입력
출력
신규
커뮤니티명
*참여인원
2018
*종료학기
2학기
다운로드
다운로드
다운로드
완료
인터넷 | 보호 모드: 설정
100%

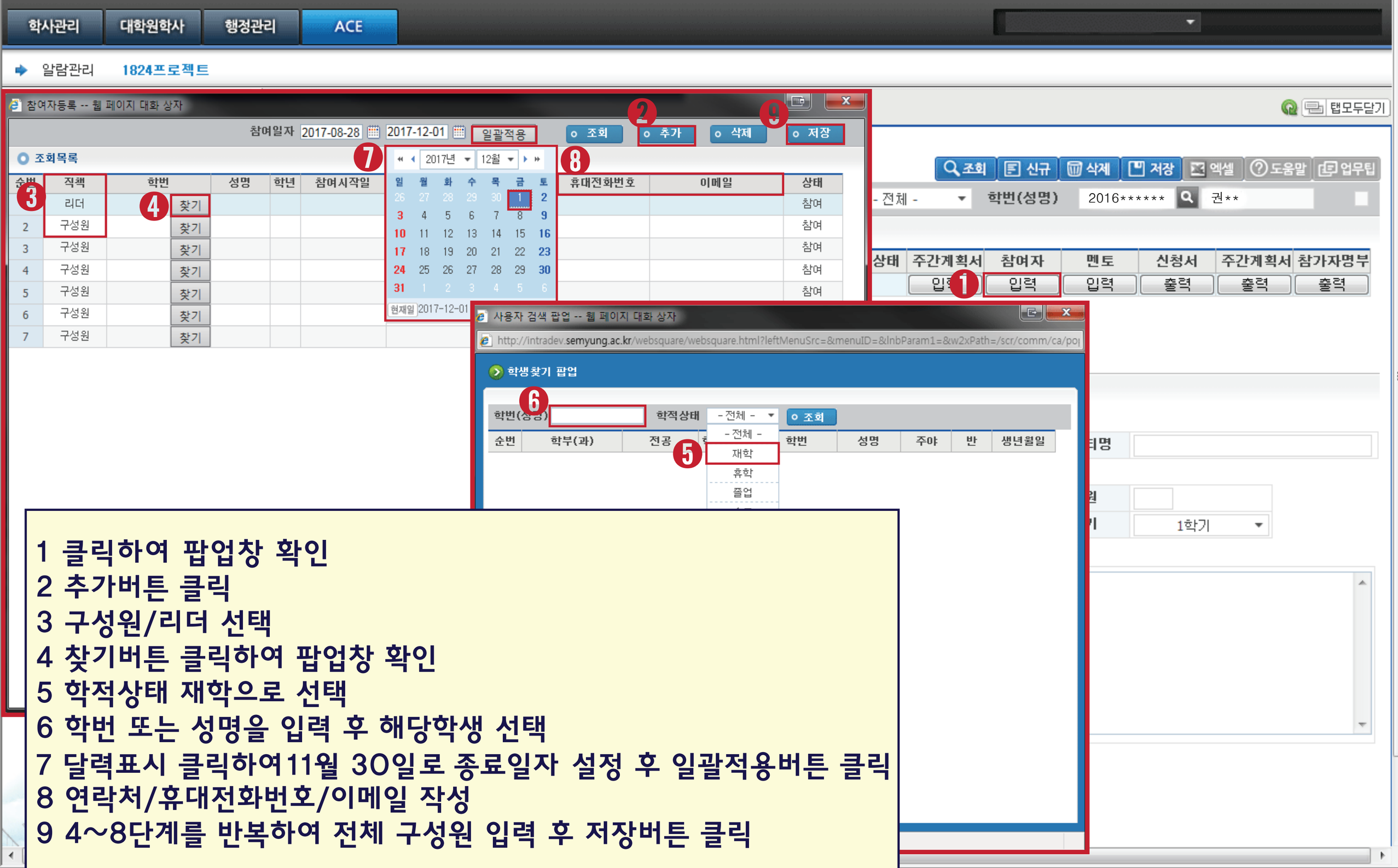

1 클릭하여 팝업창 확인
2 추가버튼 클릭
3 구성원/리더 선택
4 찾기버튼 클릭하여 팝업창 확인
5 학적상태 재학으로 선택
6 학번 또는 성명을 입력 후 해당학생 선택
7 달력표시 클릭하여11월 30일로 종료일자 설정 후 일괄적용버튼 클릭
8 연락처/휴대전화번호/이메일 작성
9 4~8단계를 반복하여 전체 구성원 입력 후 저장버튼 클릭

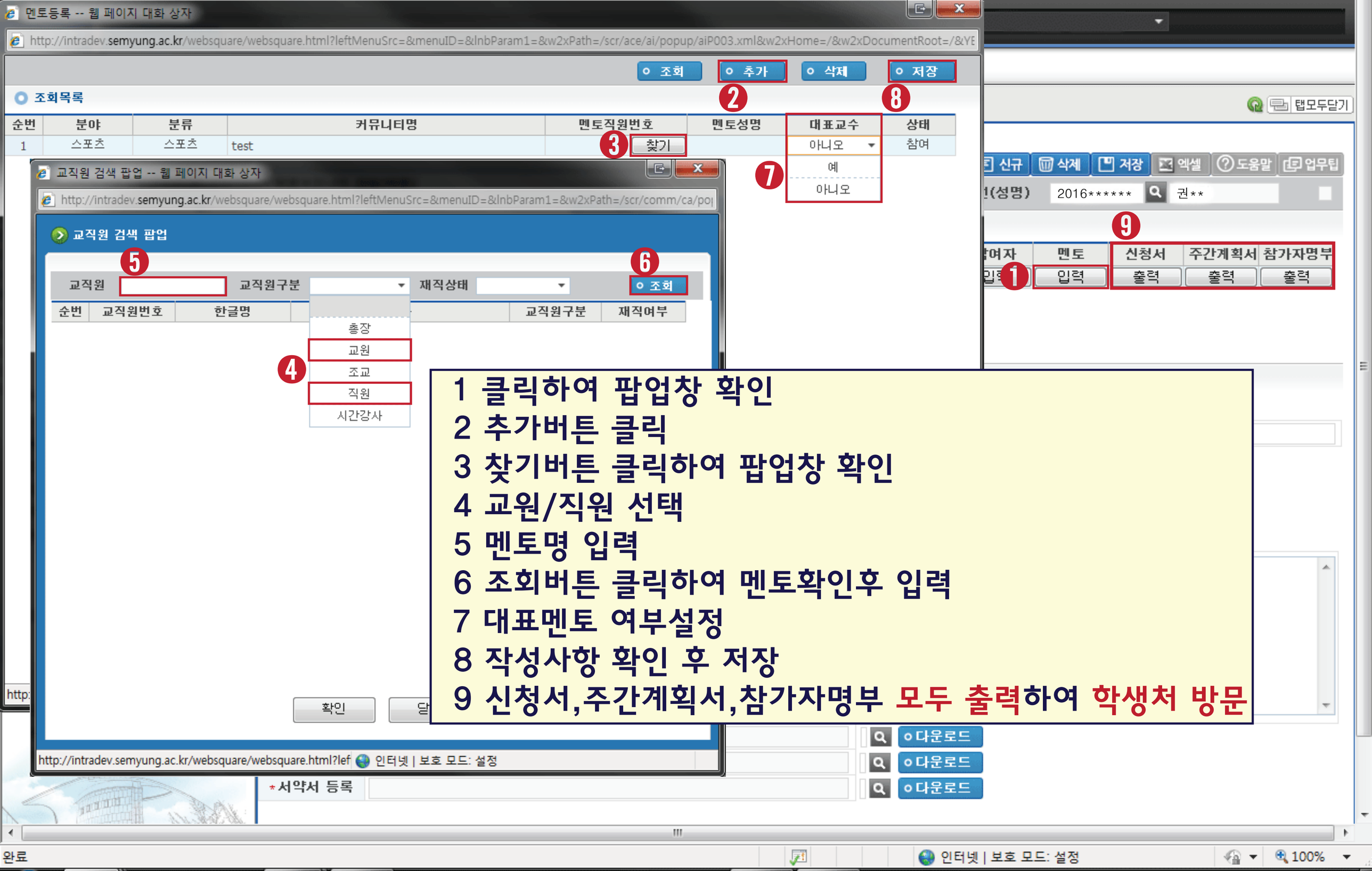

1 클릭하여 팝업창 확인
2 추가버튼 클릭
3 찾기버튼 클릭하여 팝업창 확인
4 교원/직원 선택
5 멘토명 입력
6 조회버튼 클릭하여 멘토확인후 입력
7 대표멘토 여부설정
8 작성사항 확인 후 저장
9 신청서,주간계획서,참가자명부 모두 출력하여 학생처 방문